

TABELLA TAGLIE

Usa le misure seguenti per determinare la tua taglia.
Se sei al confine tra due taglie, ordina la taglia più piccola per una vestibilità più stretta o la taglia più grande per una vestibilità più ampia. Se le tue misure per torace e vita corrispondono a due diverse taglie suggerite, ordina la taglia indicata dalla misura del torace.

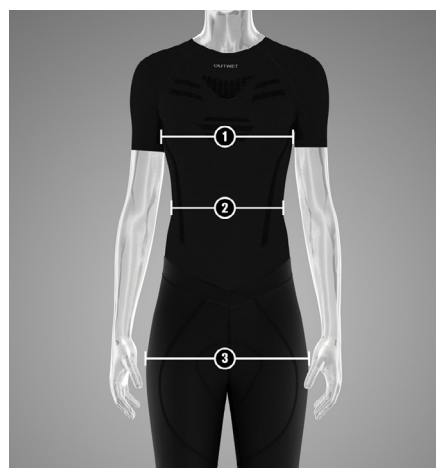


UOMO MAGLIE E GIACCHE

TAGLIA	XS	S	M	L	XL	XXL
1 - Petto(cm)	88	92	96	100	104	108
2 - Vita(cm)	76	80	84	88	92	96

UOMO PANTALONCINI E CALZAMAGLIE

TAGLIA	XS	S	M	L	XL	XXL
2 - Vita(cm)	76	80	84	88	92	96
3 - Fianchi(cm)	90	94	98	102	106	110



DONNA MAGLIE E GIACCHE

TAGLIA	XXS	XS	S	M	L	XL
1 - Petto(cm)	76	80	84	88	92	96
2 - Vita(cm)	58	62	66	70	74	78

DONNA PANTALONCINI E CALZAMAGLIE

TAGLIA	XXS	XS	S	M	L	XL
2 - Vita(cm)	58	62	66	70	74	78
3 - Fianchi(cm)	86	90	94	98	102	106



UNISEX

TAGLIA	XXS	XS	S	M	L	XL	XXL
1 - Petto(cm)	76	82	88	94	100	106	112
2 - Vita(cm)	64	70	76	82	88	94	100



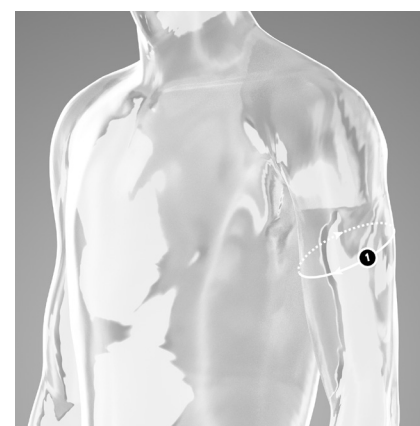
GUANTI

TAGLIA	S	M	L	XL	XXL
1 - Palmo(cm)	18,5-20,5	20,5-21,5	21,5-23	23-24,5	24,5-26



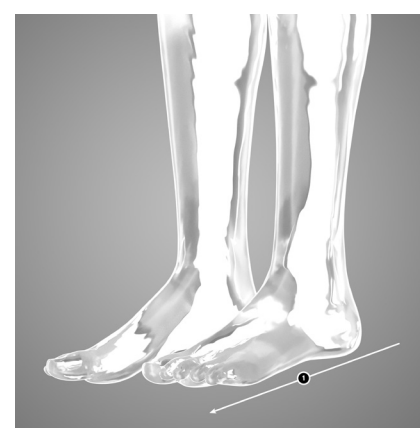
GAMBALI

TAGLIA	S	M	L
1 - Coscia(cm)	46-49	49-52	52-55



MANICOTTI

TAGLIA	S	M	L
1 - Bicipite(cm)	27-29	29-33	33-37



COPRISCARPE

TAGLIA	S	M	L	XL
Misura scarpa EU	38-39	40-41	42-43	44-45
Misura scarpa UK	5-6	6-7	7.5-8.5	9-10
Misura scarpa JP	24-24.5	25-26	26.5-27.5	28-29